


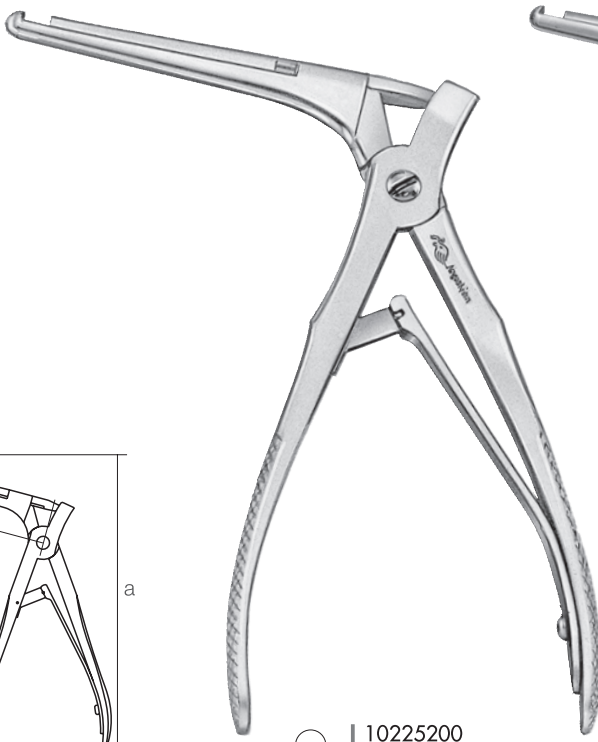
彫骨器





 1/1 | 10225100
 彫骨器
 岩田氏
 a 153 b 68 c 5.3 d 8.3



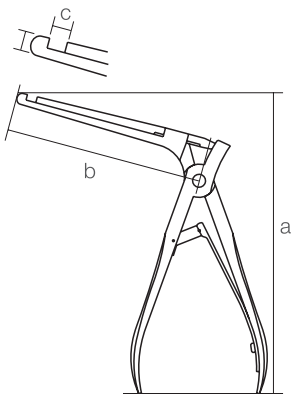

 1/1 | 10225600
 彫骨器
 チテリー氏
 a 157 b 68 c 4.6 d 7.5




 1/1 | 10225200
 彫骨器
 東大型 対孔用
 a 158 b 87 c 5.6 d 6




 1/1 | 10225300
 彫骨器
 東大型 中長
 a 163 b 110 c 5.2 d 6

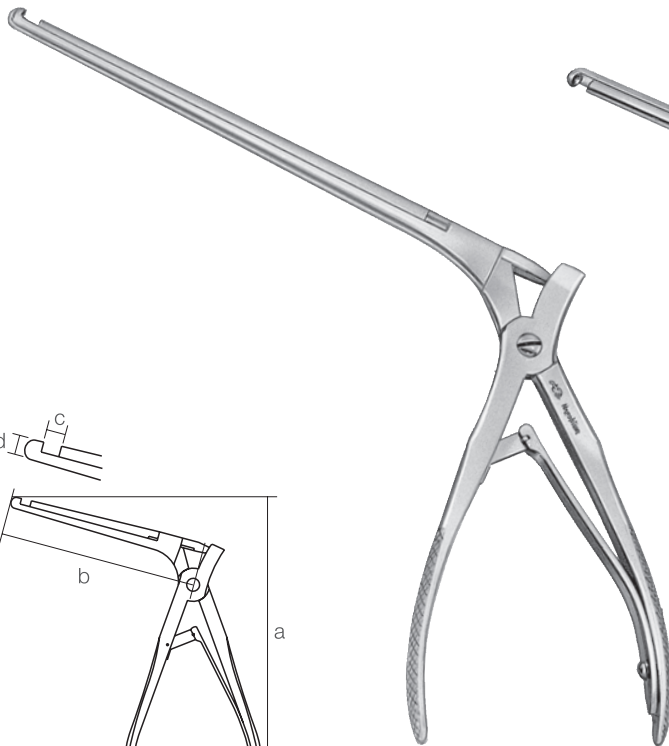





 10225400
 彫骨器
 東大型 最長 太
 a 170 b 130 c 5.1 d 6




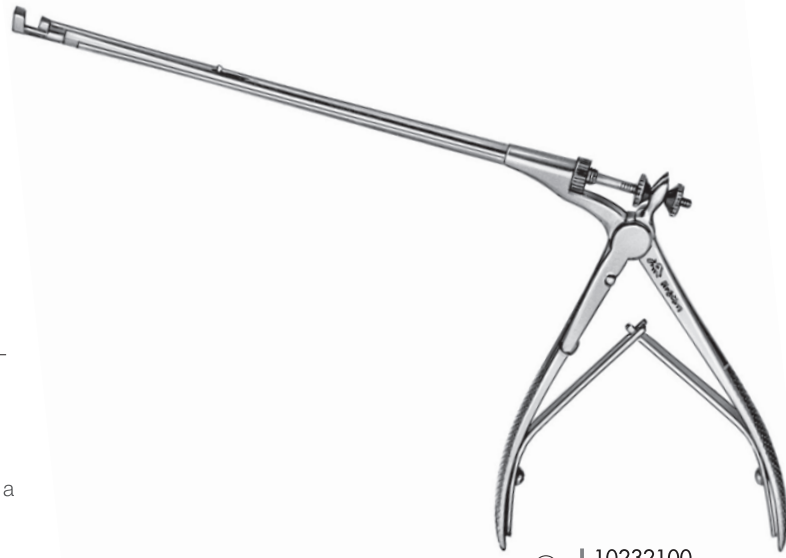
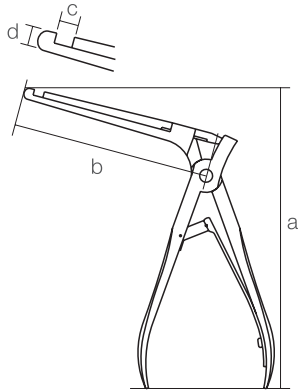
 10225500
 彫骨器
 東大型 最長 細
 a 170 b 125 c 5.5 d 5



 10231800
 篩骨蝶形洞彫骨器
 西端氏 上向
 a 221 b 175 c 5.3 d 7.2



 10231900
 篩骨蝶形洞彫骨器
 西端氏 下向
 a 215 b 162 c 5.2 d 7.2



10232100
篩骨蝶形洞彫骨器
久保氏
a 153 b 173 c 4.5 d 6.7