

## ● 取扱い注意事項

### 【梱包内容】

本器の梱包内容(前述のセット内容・登録票・カタログ兼取扱説明書)をご確認ください。  
破損又は不足している場合は、お買い求めの販売店又は弊社までご連絡ください。

### 【登録票】

登録票は、弊社の製品管理及びお買い上げ後のサービス業務を目的に利用させて頂く書類です。  
必要事項をご記入の上、ご返送ください。

### 【使用目的外使用の禁止】

本器の使用目的以外の用途に使用したことが原因で発生した故障については、弊社は保証いたしかねます。

### 【清掃】

本体外装の汚れは、ガーゼに消毒用エチルアルコールを少量含ませふき取ってください。

- 機器の分解・加工・改造はしないでください。
- 本器は、防水・防浸・防滴型構造ではありません。内部に水や薬液が浸入しないように注意してください。
- 本器は、気圧・温度・湿度・風通し・日光・ホコリ・塩分・硫黄分を含んだ空気などにより、悪影響が生ずるおそれの無い場所に保管してください。また、化学薬品の保管場所やガスの発生する場所に保管しないでください。
- 本器は飛行機の離着陸時など使用を制限されている場所では、電源スイッチを<切>にしてください。
- 故障したときは状態を明記し、お買い求めの販売店又は弊社へ点検を依頼してください。

## ● 輸入販売元



## ● 製造元



## ● 製品ラインアップ

電気式人工喉頭

アンプリコードMOD.95Sも販売しております。



# アンプリコード Amplicord MOD.55X



## 検査合格書

アンプリコードMOD.55X

製造番号

検査者



永島医科器械株式会社

URL <http://www.nagashima-medical.co.jp>

[本社] 〒113-0033 東京都文京区本郷 5-2-4-1 TEL(03)3812-1271(代) FAX(03)3812-1323  
[東京支社] 〒113-0033 東京都文京区本郷 5-3-4 TEL(03)3812-1271(代) FAX(03)3816-2824  
[名古屋営業所] 〒460-0013 名古屋市中区上津2-13-21 1F TEL(052)331-3325 FAX(052)331-3326  
[大阪営業所] 〒541-0055 大阪市中央区船場中央2-1-4-325 TEL(06)6484-6123 FAX(06)6484-6123



本社・第二工場・第三工場に適用

※本カタログ記載の形体及び仕様は予告なく変更することがあります。本カタログの製品の色は印刷の都合上実物と異なることがあります。

2404-01-K05



NAGASHIMA MEDICAL INSTRUMENTS CO., LTD.

# アンプリコード Amplicord MOD.55X

## 取扱説明書

### 本器アンプリコードMOD.55X

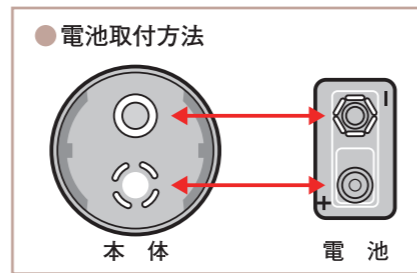
(イタリア・アンプリコード社製)は、  
使用される方の立場を考慮して  
設計された電気式人工喉頭です。  
本体はプラスチック製で  
軽量かつ長期間の使用に  
耐えられます。

### 特徴

- ・省電力性で効率的な出力が得られ、長時間の使用が可能です。
- ・小型軽量で耐久性に優れています。
- ・音量や音質調整が容易にできます。

### 使用方法

電気式人工喉頭を効果的にご使用になるには、**最良の音で会話ができるようになるまで練習を重ね、継続してお使いになることが大切です。**



- ① 本体のエンドキャップを反時計廻りに回して取外し、本体と専用充電電池(以下、電池)の端子がかみ合うように差し込んでください。



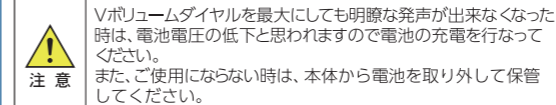
保護カバー

- ② 本体振動部を垂直に喉へ押し当て、本体胴部のボタンスイッチを押すと音がでます。

- ③ Vボリュームダイヤル(音量調整)は、表示されている数字(1~4)によって音量が調節できます。また、Tボリュームダイヤル(音質調整)は、表示されている数字(1~4)によって音質が調整できます。表示「1」が最も低く、表示「4」が最も高い音になります。このボリュームは、お好みの位置に調整してご使用ください。また、付属品の保護カバーは、上下にスライドさせることによりボリュームダイヤルの保護、ボリュームダイヤル調整後の固定として使用できます。

- ④ 本体振動部を喉の最も柔らかい部分(声帯周辺)に垂直に押し当て、一番自然な音質が得られるようリラックスした状態で口を大きく開けて、ア・イ・ウ・エ・オと発声練習してください。(本体振動部が声帯周辺の肌と密着されていないと、明瞭な発声ができません。)

### 電池の充電方法



- ① 電池スナップ(凸・凹)を専用充電器スナップ(凹・凸)にかみ合うようにセットし、AC100Vコンセントに差し込み充電してください。
- ② 専用充電器での充電時間は、最大5時間程度で終了します。充電完了時は、充電ランプが緑色に点灯します。
  - フル充電で、約20時間使用可能です。(日常的会話を目安とします。)
  - 充電しても十分な音量が得られない場合は、電池の寿命が考えられます。(使用方法にもよりますが、ご購入頂いてから1年を目安に交換してください。)

注意：電池の充電は、同梱されている専用充電器をご使用ください。

### 電池の取扱い方

- ① 電池は約500回(規定充電条件)の充電が可能です。
- ② 電池が変形(ふくれ、さび等)又は寿命になった場合、新しい電池と交換してください。充電は弊社にて取扱いしています。
- ③ この電池は、充電式ニッケル水素電池です。旅先などで電池がなくなった場合、市販されている乾電池(9V-006P・金属製端子)を使用することもできます。

注意：市販の乾電池は、充電できません。
- ④ 長時間ご使用にならない場合、本体から電池を取り外してください。なお、取り外した電池は金属類と一緒に保管しないでください。また、長時間使用していない電池は自然劣化により使用不能となることがあります。

注意：+端子と-端子を金属等で接触させると、電池がショートして発熱、発火する恐れがあり危険です。
- ⑤ 使用済みの電池は、火中に投入しないでください。

### 型式寸法質量

- 本体円筒状  
直径31.8mm、長さ116.8mm、質量90g
- 専用充電電池  
GP社製17R8H  
26.5(W)×48.5(H)×15.7(D)mm 質量32g
- 専用充電器  
トップコム社製スマートチャージャー  
62(W)×90(H)×32(D)mm 質量約80g
- 収納ケース  
180(W)×150(H)×66(D)mm 質量約330g
- ソフトケース  
100(W)×200(D)mm 質量2g


※本取扱説明書掲載の形状及び仕様は、予告なく変更することがあります。

●セット内容	
本体	1
専用充電電池	2
専用充電器	1
収納ケース	1
ソフトケース	1
ストラップ	1

### 保証規定

- 本製品が万一故障した場合、お買い上げ日から満1年間無料修理致します(送料は自己負担をお願いします)。
- 本項は、日本国内においてのみ有効です。
- 保証期間内でも次にあげる場合には有償となります。
  - 1) 使用上の誤り、他の機器から受けた障害又は不当な修理や改造による故障及び損傷
  - 2) 落下による故障及び損傷、火災、地震、風水害、落雷その他の天変地異、公害塩害、異常電圧などによる故障及び損傷。
  - 3) 付属品及び消耗部品の交換(電池は消耗品です)。
  - 4) 消耗品及びその交換に要する費用。
  - 5) 当社が提供する付属品以外を取付けた場合。

### ●各部名称図●



※充電電池・充電器の型式は、予告なく変更することがあります。